

CAJA DE PREVISION SOCIAL DE COMUNICACIONES
CAPRECOM EICE EN LIQUIDACION
 BALANCE GENERAL CONSOLIDADO A 30 DE ABRIL DE 2016
 TOTAL CONSOLIDADO
 (Cifras expresadas en miles de Pesos Colombianos)

Código ACTIVO	NOTA	Abril de 2016		Marzo de 2016		Código PASIVO	NOTA	Abril de 2016		Marzo de 2016	
CORRIENTE		1.088.982.787	1.070.645.076			CORRIENTE		2.322.409.969	2.326.925.744		
11 EFECTIVO		119.983.930	103.640.172			22 OPERACIONES DE CREDITO PUBLICO		0	0		
1105 Caja		20.489	20.529			2208 Operaciones de crédito público		0	0		
1110 Bancos		119.563.441	103.619.643			23 OBLIGACIONES FINANCIERAS		62.836.656	71.866.488		
1125 Fondos Especiales		0	0			2306 Prestamos de vinculados		62.359.200	62.359.200		
12 INVERSIONES		0	0			2302 Obligaciones Financieras Nacionales		0	0		
1201 Inversiones Administración liquidez		0	0			2307 Operaciones de financiamiento		437.456	9.267.288		
1202 Inversiones Administración liquidez Renta Variable		0	0			24 CUENTAS POR PAGAR		1.730.333.655	1.732.469.352		
14 DEUDORES		968.993.858	967.004.904			2401 Adquisición de Bienes y Servicios		1.650.282.144	1.651.143.179		
1406 Venta de Bienes		29.743.231	29.743.231			2425 Acreedoras		20.087.279	20.646.145		
1407 Asistencia Técnica		0	0			2436 Retención en la Fuente e Impuesto de Timbre		6.072.074	6.770.857		
1409 Servicios de Salud		58.021.169	97.431.185			2422 Intereses por pagar		0	0		
1411 Prestación de Servicios		415.704.244	414.170.255			2440 Impuestos Contribución y Tasas por Pagar		3.101.340	3.208.042		
1420 Avances y Anticipos Entregados		42.611.978	42.616.778			2445 Impuestos al Valor Agregado		475.623	385.436		
1422 Anticipos o Saldos a favor-CREE		11.206	11.206			2450 Avances y Anticipos Recibidos		782.246	782.246		
1424 Recursos entregados en Administración		619.107	619.107			2470 Administración del sistema de Seguridad Social		0	0		
1470 C/ros deudoras		382.287.922	382.413.142			2475 Fondo de Solidaridad y Garantía en Salud		593.311	593.809		
1475 Deudas de difícil cobro		338.643.619	338.643.619			2460 Créditos Judiciales		3.226.570	3.226.570		
1480 Provisión para C/ros deudoras		-338.643.619	-338.643.619			2490 Otras cuentas por Pagar		45.713.068	45.713.068		
15 INVENTARIOS		0	0			25 OBLIGACIONES LABORALES Y DE SEGURIDAD SOCIAL INTEGRAL		7.687.348	7.816.322		
1510 Mercancías en existencia		0	0			2505 Salarios y prestaciones Sociales		2.737.331	2.672.790		
1525 En tránsito		0	0			2510 Pensiones y prestaciones sociales por pagar		13.748	13.748		
1530 En poder de terceros		32.870	32.870			2550 Seguridad social en riesgos profesionales		32.988	32.988		
1580 Provisión para protección de Inventarios		-32.870	-32.870			2570 Cuotas partes pensionales		4.903.282	4.898.793		
NO CORRIENTE		192.197.831	192.197.831			27 PASIVOS ESTIMADOS		440.379.250	440.378.250		
16 PROPIEDAD PLANTA Y EQUIPO		18.729.973	18.729.973			2705 Provisión Para Obligaciones		0	0		
1605 Terrenos		6.697.470	6.697.470			2710 Provisión Para Contingencias		147.393.322	147.393.322		
1615 Construcciones en Curso		0	0			2715 Provisión Prestaciones Sociales		21.321	21.321		
1625 Maquinaria Planta y Equipo		0	0			2725 Provisión Para Seguros		0	0		
1630 Equipos y Materiales en Deposito		0	0			2790 Otras Provisiones		292.963.607	292.963.607		
1635 Bienes Muebles en Bodega		297.900	297.900			29 OTROS PASIVOS		81.174.060	74.595.331		
1640 Edificaciones		19.088.119	19.088.119			2905 Cobro cartera de terceros		75.156.814	68.578.088		
1650 Redes, Líneas y Cables		0	0			2910 Ingresos Recibidos x Anticipado		6.017.245	6.017.245		
1655 Maquinaria y Equipo		139.289	139.289			NO CORRIENTE		0	0		
1660 Equipo Científico		13.080.707	13.080.707			22 OPERACIONES DE CREDITO PUBLICO		0	0		
1665 Muebles, Enseres y Equipo de Oficina		6.469.067	6.469.067			2208 Operaciones de crédito público		0	0		
1670 Equipos de Comunicación y Computación		14.141.183	14.141.183			27 PASIVOS ESTIMADOS		0	0		
1675 Equipo de Transporte, Tracción y Elevación		2.558.215	2.558.215			2720 Pensiones de Jubilación		0	0		
1680 Equipo de Comedor Cocina, Desp. Y Hotel.		118.227	118.227			2721 Provisión bonos pensionales		0	0		
1685 Depreciación Acumulada		-43.900.204	-43.900.204			2996 Obligaciones en investigación		0	0		
1695 Provisión Protección Propiedades		0	0			TOTAL PASIVO		2.322.409.969	2.326.925.744		
19 OTROS ACTIVOS		173.467.358	173.467.358			PATRIMONIO		-1.041.919.354	-1.064.082.839		
1901 Gastos pagados por anticipado		21.642.164	21.642.164			32 PATRIMONIO INSTITUCIONAL		-1.041.919.354	-1.064.082.839		
1910 Cargos Diferidos		885.556	885.556			3208 Capital Fiscal		-4.815.974	-4.815.974		
1920 Bienes entregados a terceros		45.274.115	45.274.115			3225 Resultados de Ejercicios Anteriores		0	0		
1925 Amortización acumulada bienes entre		-17.353.858	-17.353.858			3230 Resultados del Ejercicio		10.942.054	-2.391.599		
1960 Bienes de Arte y Cultura		20	20			3235 Superávit por Donación		0	0		
1965 Provisión bienes de arte y cultura		0	0			3240 Superávit por Valorización		0	0		
1970 Intangibles		5.353.611	5.353.611			3258 Efecto Saneamiento contable		0	0		
1975 Amortización acumulada de intangibles		-3.044.783	-3.044.783			3260 Patrimonio de Entidades en Liquidación		-1.048.045.435	-1.056.875.268		
1995 Principal y Subalternas		0	0			TOTAL PASIVO Y PATRIMONIO		1.280.490.615	1.262.842.905		
1996 Bienes y derechos en investigación		0	0			CUENTAS DE ORDEN ACREEDORAS		-1.380.413.968	-1.389.872.833		
1999 Valorizaciones		120.711.033	120.711.033			89 Deudoras por Contra		-474.142.519	-483.601.185		
TOTAL ACTIVO		1.281.180.616	1.262.842.905			99 Acreedoras por Contra.		-906.271.448	-906.271.448		
CUENTAS DE ORDEN DEUDORAS		1.380.413.368	1.389.872.633			TOTAL PASIVO Y PATRIMONIO		1.280.490.615	1.262.842.905		
81 Derechos Contingentes		373.101.004	373.138.037			CUENTAS DE ORDEN ACREEDORAS		-1.380.413.968	-1.389.872.833		
83 Deudoras de Control		101.041.515	110.463.148								
91 Cuentas de Orden Acreedoras		745.733.482	745.733.482								
93 Acreedoras de Control		160.537.567	160.537.567								

FELIPE NEGRET MOSQUERA

Apoderado General Fiduprevisora S.A., entidad liquidadora

CAPRECOM EICE en Liquidación

ALFONSO OSORIO CASAS

Revisor Fiscal (Auditor) - T.P. 14229-T

ANDRES BALAGUERA TAVERA


Contador Público CAPRECOM EICE en Liq
T.P. 173647-T

CAJA DE PREVISION SOCIAL DE COMUNICACIONES
CAPRECOM EICE EN LIQUIDACION
ESTADO DE ACTIVIDAD FINANCIERA ECONOMICA Y SOCIAL
DEL 1 DE ABRIL AL 30 DE ABRIL DE 2016


TOTAL CONSOLIDADO

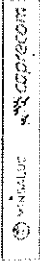
(Cifras expresadas en miles de Pesos Colombianos)

	NOTA	Abril de 2016	Marzo de 2016
INGRESOS OPERACIONALES		26.809.673	9.987.399
41 INGRESOS FISCALES		0	0
4110 Ingresos fiscales no tributarios		0	0
42 VENTA DE BIENES		0	0
4210 Bienes comercializados		0	0
43 VENTA DE SERVICIOS		8.809.673	4.987.399
4311 Admon Regimen Seguridad Social en salud		2.324.808	1.864.594
4312 Servicios de Salud		6.484.868	3.122.806
4360 Servicios de Documentación e Identificación		0	0
4390 Otros Servicios		0	0
44 TRANSFERENCIAS		18.000.000	5.000.000
4403 Corrientes del gobierno Nacional		0	0
4428 Otras Transferencias		18.000.000	5.000.000
5 GASTOS OPERACIONALES		14.450.697	11.060.102
51 DE ADMINISTRACION		14.450.697	11.060.102
5101 Sueldos de Personal		5.196.553	5.084.901
5102 Contribuciones Imputadas		167.346	144.149
5103 Contribuciones Efectivas		1.077.932	1.077.932
5104 Aportes sobre la Nomina		213.444	213.444
5111 Generales		7.478.477	4.255.571
5120 Impuestos contribuciones y tasas		316.945	304.105
52 DE OPERACIÓN		0	0
5204 Contribuciones Efectivas		0	0
5203 seguridad social Pensiones calculo Actuarial		0	0
5211 Generales		0	0
5220 Gastos por Operaciones Captacion		0	0
5209 seguridad social en riesgos profesionales		0	0
53 PROVISIONES, AGOTAMIENTO, DEPRECIACIONES Y AJ		0	0
5304 Provisión para Deudores		0	0
5306 Provisión para Protección de Inventarios		0	0
5307 Provisión para protección de propiedad, planta y eq		0	0
5311 Provisión bienes de arte y cultura		0	0
5314 Provisión para contingencias		0	0
5317 Provisiones Diversas		0	0
5330 Depreciación		0	0
5344 Amortización de Bienes entregados		0	0
5345 Amortización de intangibles		0	0
EXCEDENTE (DEFICIT) OPERACIONAL		12.358.976	-1.072.702
45 TRANSFERENCIAS		0	0
4510 Cuotas partes pensionales		0	0
4408 Transferencias Corrientes		0	0
48 OTROS INGRESOS		1.421.645	977.181
4805 Financieros		894.224	599.183
4808 Otros Ingresos Ordinarios		453.109	339.021
4810 Extraordinarios		1	1
4815 Ajustes de Ejercicios Anteriores		74.310	68.976
OTROS GASTOS		2.838.567	2.296.077
52 DE OPERACIÓN		0	0
5203 Contribuciones Imputadas		0	0
58 OTROS GASTOS		2.838.567	2.296.077
5801 Intereses		0	0
5802 Comisiones		2.828	2.589
5805 Financieros		0	0
5808 Otros Gastos ordinarios		2.481.382	1.930.953
5810 Extraordinarios		0	0
5813 Ajustes de Ejercicios Anteriores		374.358	362.536
EXCEDENTE (DEFICIT)		10.942.054	-2.391.599
EFFECTO NETO POR EXPOSICION A LA INFLACION		0	0
49 AJUSTES POR INFLACION		0	0
4905 Corrección Monetaria		0	0
EXCEDENTE (DEFICIT)		10.942.054	-2.391.599


FELIPE NEGRET MOSQUERA
 Poderado General Fiduprevisora S.A., entidad liquidadora
 CAPRECOM EICE en Liquidación


ALFONSO CASTILLO CASAS
 Revisor Fiscal (Superior) T.P. 14229-T


ANDRES BALAGUERA TAVERA
 Contador Público CAPRECOM EICE en Liquidación
 T.P. 173647-T



TODOS POR UN
NUEVO PAIS
PAZ TOLERANCIA EDUCACION

CAJA DE PREVISION SOCIAL DE COMUNICACIONES CAPRECOM EICE EN LIQUIDACION
ESTADO DE CAMBIOS EN EL PATRIMONIO A 30 DE ABRIL DE 2016

(CIFRAS EXPRESADAS EN MILES DE PESOS)

SALDO DEL PATRIMONIO A 30 DE ABRIL DE 2016 1,041,919,354
 VARIACIONES PATRIMONIALES 22,163,484
 SALDO DEL PATRIMONIO A 31 DE MARZO DE 2016 1,064,082,839

CONCEPTOS	Abr-16	Mar-16	VARIACION
INCREMENTOS DEL PATRIMONIO			
3208 Capital Fiscal	4,815,974	4,815,974	-
TOTAL INCREMENTOS DEL PATRIMONIO	-4,815,974	-4,815,974	0
DISMINUCIONES DEL PATRIMONIO			
3230 Resultados del Ejercicio	10,942,054	2,391,599	13,333,653
3260 Patrimonio de Entidades en Liquidacion	-1,048,045,435	1,056,875,266	8,829,831
DISMINUCIONES DEL PATRIMONIO	-1,037,103,381	-1,059,266,865	-22,163,484
TOTAL VARIACIONES PATRIMONIALES			22,163,484

FELIPE NEGRET MOSQUERA
 Apoderado General de CAPRECOM EICE en Liquidacion
 Apoderado General de CAPRECOM EICE en Liquidacion
 CAPRECOM EICE en Liquidacion
 T.P. 173647-T

ANDRES BALAGUERA TAVERA
 Contador de CAPRECOM EICE en Liquidacion
 Contador de CAPRECOM EICE en Liquidacion
 T.P. 173647-T

ALFONSO CASTILLO CASAS
 Revisor Fiscal (Suplente) - T.P. 14229 T

EL APODERADO GENERAL FIDUPREVISORA S.A. ENTIDAD LIQUIDADORA
DE CAPRECOM EICE EN LIQUIDACIÓN Y EL CONTADOR DE LA CAJA DE
PREVISIÓN SOCIAL DE COMUNICACIONES - CAPRECOM EICE EN
LIQUIDACIÓN

NIT. 899.999.026

CERTIFICAN:


Que los saldos de los Estados Contables de la Caja de Previsión Social de Comunicaciones CAPRECOM EICE EN LIQUIDACION, a 30 de Abril de 2016, fueron tomados fielmente de los libros de contabilidad.


Que la contabilidad se elaboró conforme a la normativa señalada en el Régimen de Contabilidad Pública de la Contaduría General de la Nación.

Que los Estados Financieros arrastran partidas en los diferentes rubros que no han sido objeto de depuración o conciliación de años anteriores, afectando la razonabilidad de las cifras.

Que por lo anterior, no existe la certeza de la integridad correspondiente a las cuentas que conforman los Estados Financieros.

Se expide la presente certificación en Bogotá D.C., a los Veintisiete (27) días del mes de Mayo de 2016.


FELIPE NEGRET MOSQUERA
Apoderado General Fiduprevisora S.A.
Entidad Liquidadora de Caprecom EICE
En Liquidación


ANDRÉS BALAGUERA TAVERA
Contador General
Caprecom EICE En Liquidación
TP. 173647-T