

CAJA DE PREVISION SOCIAL DE COMUNICACIONES
CAPRECOM EICE EN LIQUIDACION
BALANCE GENERAL CONSOLIDADO A 29 DE FEBRERO DE 2016
TOTAL CONSOLIDADO
(Cifras expresadas en miles de Pesos Colombianos)

| Código ACTIVO | NOTA | Febrero de 2016 | Enero de 2016 | Código PASIVO | NOTA | Febrero de 2016 | Enero de 2015 |
|---------------------------------------------------------|------|----------------------|----------------------|-----------------------------------------------------------------|------|-----------------------|-----------------------|
| CORRIENTE | | 1,056,197,563 | 1,055,438,432 | CORRIENTE | | 2,313,047,586 | 2,310,113,104 |
| 11 EFECTIVO | | 88,484,964 | 93,945,746 | 22 OPERACIONES DE CREDITO PUBLICO | | 0 | 0 |
| 1105 Caja | | 15,028 | 14,989 | 2208 Operaciones de credito publico | | 0 | 0 |
| 1110 Bancos | | 88,469,936 | 93,930,757 | 23 OBLIGACIONES FINANCIERAS | | 71,666,488 | 71,666,488 |
| 1125 Fondos Especiales | | 0 | 0 | 2306 Prestamos de vinculados | | 62,399,200 | 62,399,200 |
| 12 INVERSIONES | | 0 | 0 | 2302 Obligaciones Financieras Nacionales | | 0 | 0 |
| 1201 Inversiones Administracion liquidez | | 0 | 0 | 2307 Operaciones de financiamiento | | 9,267,288 | 9,267,288 |
| 1202 Inversiones Administracion liquidez Renta Variable | | 0 | 0 | 24 CUENTAS POR PAGAR | | 1,731,543,110 | 1,730,973,657 |
| 14 DEUDORES | | 967,712,599 | 961,492,686 | 2401 Adquisición de Bienes y Servicios | | 1,650,290,790 | 1,650,819,105 |
| 1406 Venta de Bienes | | 29,743,231 | 29,743,231 | 2425 Acreedores | | 20,416,194 | 20,162,798 |
| 1407 Asistencia Tecnica | | 0 | 0 | 2436 Retención en la Fuente e Impuesto de Timbre | | 6,738,863 | 6,735,720 |
| 1409 Servicios de Salud | | 66,909,185 | 66,387,185 | 2422 Intereses por pagar | | 0 | 0 |
| 1411 Prestación de Servicios | | 415,140,428 | 414,539,033 | 2440 Impuestos Contribución y Tasas por Pagar | | 3,302,245 | 3,092,264 |
| 1420 Avances y Anticipos Entregados | | 42,645,622 | 42,657,922 | 2445 Impuestos al Valor Agregado | | 475,225 | 385,283 |
| 1422 Anticipos o Saldos a favor-CREE | | 11,206 | 11,206 | 2450 Avances y Anticipos Recibidos | | 782,246 | 782,246 |
| 1424 Recursos entregados en Administración | | 819,107 | 819,107 | 2470 Administración del sistema de Seguridad Social | | 0 | 0 |
| 1470 Otros deudoras | | 382,643,820 | 377,535,002 | 2475 Fondo de Solidaridad y Garantía en Salud | | 597,969 | 56,803 |
| 1475 Deudas de difícil cobro | | 338,647,233 | 338,647,233 | 2480 Créditos Judiciales | | 3,228,570 | 3,228,570 |
| 1480 Provision para Otros deudores | | -338,647,233 | -338,647,233 | 2490 Otras cuentas por Pagar | | 45,713,068 | 45,713,068 |
| 15 INVENTARIOS | | 0 | 0 | 25 OBLIGACIONES LABORALES Y DE SEGURIDAD SOCIAL INTEGRAL | | 7,918,138 | 7,898,187 |
| 1510 Mercancías en existencia | | 0 | 0 | 2505 Salarios y prestaciones Sociales | | 2,868,053 | 2,848,102 |
| 1525 En tránsito | | 0 | 0 | 2510 Pensiones y prestaciones sociales por pagar | | 13,746 | 13,746 |
| 1530 En poder de terceros | | 32,870 | 32,870 | 2550 Seguridad social en riesgos profesionales | | 32,988 | 32,988 |
| 1560 Provisión para protección de inventarios | | -32,870 | -32,870 | 2570 Cuotas partes pensionales | | 5,003,351 | 5,003,351 |
| NO CORRIENTE | | 192,165,955 | 192,169,558 | 27 PASIVOS ESTIMADOS | | 440,378,251 | 440,378,251 |
| 16 PROPIEDAD PLANTA Y EQUIPO | | 18,729,973 | 18,729,972 | 2705 Provisión Para Obligaciones | | 0 | 0 |
| 1605 Terrenos | | 6,697,470 | 6,697,470 | 2710 Provisión Para Contingencias | | 147,393,323 | 147,393,323 |
| 1615 Construcciones en Curso | | 0 | 0 | 2715 Provisión Prestaciones Sociales | | 21,321 | 21,321 |
| 1625 Maquinaria Planta y Equipo | | 0 | 0 | 2725 Provisión Para Seguros | | 0 | 0 |
| 1630 Equipos y Materiales en Deposito | | 0 | 0 | 2790 Otras Provisiones | | 292,963,607 | 292,963,607 |
| 1635 Bienes Muebles en Bodega | | 297,900 | 297,900 | 29 OTROS PASIVOS | | 61,541,599 | 59,196,521 |
| 1640 Edificaciones | | 19,088,119 | 19,088,119 | 2905 Cobro cartera de terceros | | 55,524,354 | 53,179,278 |
| 1650 Redes, Líneas y Cables | | 0 | 0 | 2910 Ingresos Recibidos x Anticipado | | 6,017,245 | 6,017,245 |
| 1655 Maquinaria y Equipo | | 139,289 | 139,288 | NO CORRIENTE | | 0 | 0 |
| 1660 Equipo Científico | | 13,080,707 | 13,080,707 | 22 OPERACIONES DE CREDITO PUBLICO | | 0 | 0 |
| 1665 Muebles, Enseres y Equipo de Oficina | | 6,469,067 | 6,469,067 | 2208 Operaciones de credito publico | | 0 | 0 |
| 1670 Equipos de Comunicación y Computación | | 14,141,183 | 14,141,183 | 27 PASIVOS ESTIMADOS | | 0 | 0 |
| 1675 Equipo de Transporte, Tracción y Elevación | | 2,599,215 | 2,599,215 | 2720 Pensiones de Jubilación | | 0 | 0 |
| 1680 Equipo de Comedor Cocina, Desp. Y Hoteles. | | 118,227 | 118,227 | 2721 Provisión bonos pensionales | | 0 | 0 |
| 1685 Depreciación Acumulada | | -43,900,204 | -43,900,204 | 2990 Obligaciones en investigación | | 0 | 0 |
| 1695 Provision Protección Propiedades | | 0 | 0 | TOTAL PASIVO | | 2,313,047,586 | 2,310,113,104 |
| 19 OTROS ACTIVOS | | 173,425,982 | 173,439,586 | PATRIMONIO | | -1,064,694,068 | -1,062,505,114 |
| 1901 Gastos pagados por anticipado | | 21,642,164 | 21,642,164 | 32 PATRIMONIO INSTITUCIONAL | | -1,064,694,068 | -1,062,505,114 |
| 1910 Cargos Diferidos | | 843,680 | 857,285 | 3208 Capital Fiscal | | -6,670,503 | -4,816,195 |
| 1920 Bienes entregados a terceros | | 45,274,115 | 45,274,115 | 3225 Resultados de Ejercicios Anteriores | | 0 | 0 |
| 1925 Amortización acumulada bienes entre | | -17,353,858 | -17,353,859 | 3230 Resultados del Ejercicio | | -3,002,921 | -813,567 |
| 1960 Bienes de Arte y Cultura | | 20 | 20 | 3235 Superávit por Donación | | 0 | 0 |
| 1965 Provisión bienes de arte y cultura | | 0 | 0 | 3240 Superávit por Valorización | | 0 | 0 |
| 1970 Intangibles | | 5,353,811 | 5,353,811 | 3258 Efecto saneamiento contable | | 0 | 0 |
| 1975 Amortización acumulada de intangibles | | -3,044,783 | -3,044,783 | 3260 Patrimonio de Entidades en Liquidación | | -1,055,020,644 | -1,056,874,952 |
| 1995 Principal y Subaltemas | | 0 | 0 | TOTAL PASIVO Y PATRIMONIO | | 1,248,353,518 | 1,247,607,990 |
| 1996 Bienes y derechos en investigación | | 0 | 0 | CUENTAS DE ORDEN ACREEDORAS | | -1,702,189,017 | -1,702,709,565 |
| 1999 Valorizaciones | | 120,711,033 | 120,711,033 | 81 Derechos Contingentes | | 401,148,140 | 401,148,140 |
| TOTAL ACTIVO | | 1,248,353,518 | 1,247,607,990 | 83 Deudoras de Control | | 110,984,401 | 111,504,949 |
| CUENTAS DE ORDEN DEUDORAS | | 1,702,189,018 | 1,702,709,566 | 91 Cuentas de Orden Acreedoras | | 1,029,518,510 | 1,029,518,510 |
| 81 Derechos Contingentes | | 401,148,140 | 401,148,140 | 93 Acreedoras de Control | | 160,537,967 | 160,537,967 |
| 83 Deudoras de Control | | 110,984,401 | 111,504,949 | 89 Deudoras por Contra | | -512,132,540 | -512,653,088 |
| 91 Cuentas de Orden Acreedoras | | 1,029,518,510 | 1,029,518,510 | 99 Acreedoras por Contra | | -1,190,056,477 | -1,190,056,477 |
| 93 Acreedoras de Control | | 160,537,967 | 160,537,967 | | | | |

FELIPE NEGRET MOSQUERA

Gerente General Fiduprevisora S.A., entidad liquidada
CAPRECOM EICE en Liquidación

ALFONSO GARCILLO CASAS

Revisor Fiscal (S. A. E. N. T. P. 14229-T)

ANDRÉS DAL GUERRO AVERA

Contador Público CAPRECOM EICE en Liquidación
T.P. 173647-T

CAJA DE PREVISION SOCIAL DE COMUNICACIONES
CAPRECOM EICE EN LIQUIDACION

ESTADO DE ACTIVIDAD FINANCIERA ECONOMICA Y SOCIAL
DEL 1 DE FEBRERO AL 29 DE FEBRERO DE 2016
TOTAL CONSOLIDADO

(Cifras expresadas en miles de Pesos Colombianos)

| | NOTA | Febrero de 2016 | Enero de 2016 |
|----------------------------------------------------------|------|-------------------|------------------|
| INGRESOS OPERACIONALES | | 2,087,674 | 1,637,528 |
| 41 INGRESOS FISCALES | | 0 | 0 |
| 4110 Ingresos fiscales no tributarios | | 0 | 0 |
| 42 VENTA DE BIENES | | 0 | 0 |
| 4210 Bienes comercializados | | 0 | 0 |
| 43 VENTA DE SERVICIOS | | 2,087,674 | 1,637,528 |
| 4311 Admon Regimen Seguridad Social en salud | | 0 | 0 |
| 4312 Servicios de Salud | | 2,087,528 | 1,637,528 |
| 4360 Servicios de Documentación e Identificación | | 146 | 0 |
| 4390 Otros Servicios | | 0 | 0 |
| 44 TRANSFERENCIAS | | 0 | 0 |
| 4403 Corrientes del gobierno Nacional | | 0 | 0 |
| 4406 Transferencias Corrientes | | 0 | 0 |
| 5 GASTOS OPERACIONALES | | 6,457,412 | 2,169,815 |
| 51 DE ADMINISTRACION | | 6,457,412 | 2,169,815 |
| 5101 Sueldos de Personal | | 3,183,449 | 1,432,199 |
| 5102 Contribuciones Imputadas | | 87,195 | 38,368 |
| 5103 Contribuciones Efectivas | | 671,085 | 343,619 |
| 5104 Aportes sobre la Nomina | | 141,690 | 67,472 |
| 5111 Generales | | 2,118,798 | 288,157 |
| 5120 Impuestos contribuciones y tasas | | 255,195 | 0 |
| 52 DE OPERACIÓN | | 0 | 0 |
| 5204 Contribuciones Efectivas | | 0 | 0 |
| 5203 seguridad social Pensiones calculo Actuarial | | 0 | 0 |
| 5211 Generales | | 0 | 0 |
| 5220 Gastos por Operaciones Captacion | | 0 | 0 |
| 5209 seguridad social en riesgos profesionales | | 0 | 0 |
| 53 PROVISIONES, AGOTAMIENTO, DEPRECIACIONES Y AJ | | 0 | 0 |
| 5304 Provision para Deudores | | 0 | 0 |
| 5306 Provision para Protección de Inventarios | | 0 | 0 |
| 5307 Provision para protección de propiedad, planta y eq | | 0 | 0 |
| 5311 Provision bienes de arte y cultura | | 0 | 0 |
| 5314 Provision para contingencias | | 0 | 0 |
| 5317 Provisiones Diversas | | 0 | 0 |
| 5330 Depreciación | | 0 | 0 |
| 5344 Amortización de Bienes entregados | | 0 | 0 |
| 5345 Amortización de Intangibles | | 0 | 0 |
| EXCEDENTE (DEFICIT) OPERACIONAL | | -4,369,738 | -532,287 |
| 45 TRANSFERENCIAS | | 0 | 0 |
| 4510 Cuotas partes pensionales | | 0 | 0 |
| 4406 Transferencias Corrientes | | 0 | 0 |
| 48 OTROS INGRESOS | | 2,382,355 | 317,239 |
| 4805 Financieros | | 307,558 | 159,385 |
| 4808 Otros Ingresos Ordinarios | | 2,029,425 | 112,502 |
| 4810 Extraordinarios | | 0 | 0 |
| 4815 Ajustes de Ejercicios Anteriores | | 45,372 | 45,372 |
| OTROS GASTOS | | 1,015,538 | 598,919 |
| 52 DE OPERACIÓN | | 0 | 0 |
| 5203 Contribuciones imputadas | | 0 | 0 |
| 58 OTROS GASTOS | | 1,015,538 | 598,919 |
| 5801 Intereses | | 0 | 0 |
| 5802 Comisiones | | 25,715 | 1,327 |
| 5805 Financieros | | 0 | 0 |
| 5808 Otros Gastos ordinarios | | 635,819 | 247,863 |
| 5810 Extraordinarios | | 0 | 0 |
| 5815 Ajustes de Ejercicios Anteriores | | 354,204 | 349,729 |
| EXCEDENTE (DEFICIT) | | -3,002,921 | -813,967 |
| EFEECTO NETO POR EXPOSICION A LA INFLACION | | 0 | 0 |
| 49 AJUSTES POR INFLACION | | 0 | 0 |
| 4905 Corrección Monetaria | | 0 | 0 |
| EXCEDENTE (DEFICIT) | | 3,002,921 | -813,967 |

FELIPE NEGRET MOSQUERA
Apoderado General Fidupervisora S.A., entidad liquidadora
CAPRECOM EICE en Liquidación


ALFONSO CASTILLO CASAS
Revisor Fiscal (S.L. 1995) - T.P. 14229-T


ANDRÉS BALAGUERA TAVERA
Contador Público CAPRECOM EICE en Liquidación
T.P. 173647-T


CAJA DE PREVISION SOCIAL DE COMUNICACIONES CAPRECOM EICE EN LIQUIDACION
ESTADO DE CAMBIOS EN EL PATRIMONIO A 29 DE FEBRERO DE 2016
(CIFRAS EXPRESADAS EN MILES DE PESOS)

| | |
|---------------------------------------------------|----------------------|
| SALDO DEL PATRIMONIO A 29 DE FEBRERO DE 2016 | 1,064,694,068 |
| VARIACIONES PATRIMONIALES | -2,188,954 |
| SALDO DEL PATRIMONIO A 31 DE ENERO DE 2016 | 1,062,505,114 |

| CONCEPTOS | feb-16 | ene-16 | VARIACION |
|---------------------------------------------|-----------------------|-----------------------|-------------------|
| INCREMENTOS DEL PATRIMONIO | | | |
| 3208 Capital Fiscal | 6,670,503 | 4,816,194 | 1,854,309 |
| TOTAL INCREMENTOS DEL PATRIMONIO | -6,670,503 | -4,816,194 | 1,854,309 |
| DISMINUCIONES DEL PATRIMONIO | | | |
| 3230 Resultados del Ejercicio | 3,002,921 | 813,967 | 2,188,954 |
| 3260 Patrimonio de Entidades en Liquidación | -1,055,020,644 | 1,056,874,952 | 1,854,308 |
| DISMINUCIONES DEL PATRIMONIO | -1,058,023,565 | -1,057,688,919 | 334,646 |
| TOTAL VARIACIONES PATRIMONIALES | | | -2,188,954 |


FELIPE NEGRET MOSQUERA
Aporado General Fiduprevisora S.A., entidad liquidadora
CAPRECOM EICE en Liquidación


ANDRES BALAGUERA TAVERA
Contador CAPRECOM EICE en liquidacion
T.P. 173647-T


ALFONSO CASTILLO CASAS
Revisor Fiscal (Suplente) - T.P. 14229-T