

CAJA DE PREVISION SOCIAL DE COMUNICACIONES
CAPRECOM EICE EN LIQUIDACION
BALANCE GENERAL CONSOLIDADO A 31 DE MARZO DE 2016
TOTAL CONSOLIDADO
 (Cifras expresadas en miles de Pesos Colombianos)

Código ACTIVO	NOTA	Marzo de 2016	Febrero de 2016	Código PASIVO	NOTA	Marzo de 2016	Febrero de 2016
CORRIENTE		1,070,645,077	1,056,197,583	CORRIENTE		2,326,925,745	2,313,047,586
11 EFECTIVO		103,640,172	88,484,964	22 OPERACIONES DE CREDITO PUBLICO		0	0
1105 Caja		20,529	15,028	2208 Operaciones de credito publico		0	0
1110 Bancos		103,619,643	88,469,936	23 OBLIGACIONES FINANCIERAS		71,666,488	71,666,488
1125 Fondos Especiales		0	0	2306 Prestamos de vinculados		62,399,200	62,399,200
12 INVERSIONES		0	0	2302 Obligaciones Financieras Nacionales		0	0
1201 Inversiones Administración liquidez		0	0	2307 Operaciones de financiamiento		9,287,288	9,287,288
1202 Inversiones Administración liquidez Renta Variable		0	0	24 CUENTAS POR PAGAR		1,732,469,352	1,731,643,110
14 DEUDORES		967,004,904	967,712,599	2401 Adquisición de Bienes y Servicios		1,851,143,179	1,850,290,790
1406 Venta de Bienes		29,743,231	29,743,231	2425 Acreedores		20,646,145	20,416,194
1407 Asistencia Técnica		0	0	2436 Retención en la Fuente e Impuesto de Timbre		6,770,857	6,738,863
1409 Servicios de Salud		97,431,188	96,909,185	2422 Intereses por pagar		0	0
1411 Prestación de Servicios		414,170,255	415,140,428	2440 Impuestos Contribución y Tasas por Pagar		3,208,042	3,302,245
1420 Avances y Anticipos Entregados		42,616,778	42,645,622	2445 Impuestos al Valor Agregado		385,436	475,225
1422 Anticipos o Saldos a favor-CREE		11,208	11,208	2450 Avances y Anticipos Recibidos		782,248	782,245
1424 Recursos entregados en Administración		619,107	619,107	2470 Administración del sistema de Seguridad Social		0	0
1470 Otros deudores		382,413,142	382,643,820	2475 Fondo e Solidaridad y Garantía en Salud		593,809	597,909
1475 Deudas de difícil cobro		338,643,619	338,647,233	2480 Créditos Judiciales		3,226,570	3,226,570
1480 Provisión para Otros deudores		-338,643,619	-338,647,233	2460 Otras cuentas por Pagar		45,713,063	45,713,068
15 INVENTARIOS		0	0	25 OBLIGACIONES LABORALES		7,816,322	7,918,138
1510 Mercancías en existencia		0	0	Y DE SEGURIDAD SOCIAL INTEGRAL			
1525 En tránsito		0	0	2505 Salarios y prestaciones Sociales		2,872,790	2,868,053
1530 En poder de terceros		32,870	32,870	2510 Pensiones y prestaciones sociales por pagar		13,746	13,746
1580 Provisión para protección de Inventarios		-32,870	-32,870	2550 Seguridad social en riesgos profesionales		32,988	32,988
NO CORRIENTE		192,197,829	192,155,955	2570 Cuotas partes pensionales		4,886,788	5,003,351
16 PROPIEDAD PLANTA Y EQUIPO		18,729,973	18,729,973	27 PASIVOS ESTIMADOS		440,378,250	440,378,251
1605 Terrenos		6,697,470	6,697,470	2705 Provisión Para Obligaciones		0	0
1615 Construcciones en Curso		0	0	2710 Provisión Para Contingencias		147,393,322	147,393,323
1625 Maquinaria Planta y Equipo		0	0	2715 Provisión Prestaciones Sociales		21,321	21,321
1630 Equipos y Materiales en Deposito		0	0	2725 Provisión Para Seguros		0	0
1635 Bienes Muebles en Bodega		297,900	297,900	2790 Otras Provisiones		292,963,607	292,963,607
1640 Edificaciones		19,088,119	19,088,119	29 OTROS PASIVOS		74,595,331	61,541,599
1650 Redes, Líneas y Cables		0	0	2905 Cobro cartera de terceros		68,578,086	55,524,354
1655 Maquinaria y Equipo		139,289	139,289	2910 Ingresos Recibidos x Anticipado		6,017,245	6,017,245
1680 Equipo Científico		13,080,707	13,080,707	NO CORRIENTE		0	0
1665 Muebles, Enseres y Equipo de Oficina		6,469,067	6,469,067	22 OPERACIONES DE CREDITO PUBLICO		0	0
1670 Equipos de Comunicación y Computación		14,141,183	14,141,183	2208 Operaciones de credito publico		0	0
1675 Equipo de Transporte, Tracción y Elevación		2,598,215	2,598,215	27 PASIVOS ESTIMADOS		0	0
1680 Equipo de Comedor Cocina, Desp. Y Hoteles.		118,227	118,227	2720 Pensiones de Jubilación		0	0
1685 Depreciación Acumulada		-43,900,204	-43,900,204	2721 Provisión bonos pensionales		0	0
1685 Provisión Protección Propiedades		0	0	2996 Obligaciones en investigación		0	0
19 OTROS ACTIVOS		173,467,856	173,425,982	TOTAL PASIVO		2,326,925,745	2,313,047,586
1901 Gastos pagados por anticipado		21,642,164	21,642,164	PATRIMONIO		-1,064,082,839	-1,064,694,068
1910 Cargos Diferidos		885,553	843,680	32 PATRIMONIO INSTITUCIONAL		-1,064,082,839	-1,064,694,068
1920 Bienes entregados a terceros		45,274,115	45,274,115	3208 Capital Fiscal		-4,815,974	-8,670,503
1925 Amortización acumulada bienes entre		-17,353,858	-17,353,858	3225 Resultados de Ejercicios Anteriores		0	0
1960 Bienes de Arte y Cultura		20	20	3230 Resultados del Ejercicio		-2,391,599	-3,002,921
1965 Provisión bienes de arte y cultura		0	0	3235 Superávit por Donación		0	0
1970 Intangibles		5,353,811	5,353,811	3240 Superávit por Valorización		0	0
1975 Amortización acumulada de intangibles		-3,044,784	-3,044,783	3258 Efecto Saneamiento contable		0	0
1995 Principal y Subtemas		0	0	3260 Patrimonio de Entidades en Liquidación		-1,058,875,266	-1,055,020,644
1996 Bienes y derechos en investigación		0	0	TOTAL PASIVO Y PATRIMONIO		1,262,842,906	1,248,353,518
1999 Valorizaciones		120,711,033	120,711,033	CUENTAS DE ORDEN ACREEDORAS		-1,389,872,633	-1,702,189,017
TOTAL ACTIVO		1,262,842,906	1,248,353,518	81 Derechos Contingentes			
CUENTAS DE ORDEN DEUDORAS		1,389,872,633	1,702,189,018	83 Deudoras de Control			
81 Derechos Contingentes		373,138,037	401,148,140	91 Cuentas de Orden Acreedoras			
83 Deudoras de Control		110,463,148	110,887,401	93 Acreedoras de Control			
91 Cuentas de Orden Acreedoras		745,733,482	1,029,518,510	89 Deudoras por Contra		-483,601,185	-512,132,540
93 Acreedoras de Control		160,537,967	160,537,967	99 Acreedoras por Contra.		-908,271,448	-1,190,056,477

FELIPE NEGRET MOSQUERA

Jefe de Grupo General Fiduciaria S.A., entidad liquidada
 CAPRECOM EICE en Liquidación

ALFONSO CASAS


Revisor Fiscal (Sustitente) - T.P. 14229-T


ANDRES BALAGUERA TAVERA


Contador Público CAPRECOM EICE en Liq
 T.P. 173647-T

CAJA DE PREVISION SOCIAL DE COMUNICACIONES
CAPRECOM EICE EN LIQUIDACION
ESTADO DE ACTIVIDAD FINANCIERA ECONOMICA Y SOCIAL
DEL 1 DE MARZO AL 31 DE MARZO DE 2016
TOTAL CONSOLIDADO
 (Cifras expresadas en miles de Pesos Colombianos)

	NOTA	Marzo de 2016	Febrero de 2016	
INGRESOS OPERACIONALES		9,987,399	2,087,674	
41 INGRESOS FISCALES		0	0	
4110 Ingresos fiscales no tributarios		0	0	
42 VENTA DE BIENES		0	0	
4210 Bienes comercializados		0	0	
43 VENTA DE SERVICIOS		4,987,399	2,087,674	
4311 Admon Regimen Seguridad Social en salud		1,884,594	0	
4312 Servicios de Salud		3,122,805	2,087,528	
4360 Servicios de Documentación e Identificación		0	148	
4390 Otros Servicios		0	0	
44 TRANSFERENCIAS		5,000,000	0	
4403 Corrientes del gobierno Nacional		0	0	
4428 Otras Transferencias		5,000,000	0	
5 GASTOS OPERACIONALES		11,060,102	6,457,412	
51 DE ADMINISTRACION		11,060,102	6,457,412	
5101 Sueldos de Personal		5,084,901	3,183,449	
5102 Contribuciones Imputadas		144,149	87,195	
5103 Contribuciones Efectivas		1,077,932	671,085	
5104 Aportes sobre la Nomina		213,444	141,690	
5111 Generales		4,255,571	2,118,798	
5120 Impuestos contribuciones y tasas		304,105	255,195	
52 DE OPERACIÓN		0	0	
5204 Contribuciones Efectivas		0	0	
5203 seguridad social Pensiones calculo Actuarial		0	0	
5211 Generales		0	0	
5220 Gastos por Operaciones Captación		0	0	
5209 seguridad social en riesgos profesionales		0	0	
53 PROVISIONES, AGOTAMIENTO, DEPRECIACIONES Y AJ		0	0	
5304 Provision para Deudores		0	0	
5306 Provision para Protección de Inventarios		0	0	
5307 Provision para protección de propiedad, planta y eq		0	0	
5311 Provision bienes de arte y cultura		0	0	
5314 Provision para contingencias		0	0	
5317 Provisiones Diversas		0	0	
5330 Depreciación		0	0	
5344 Amortización de Bienes entregados		0	0	
5345 Amortización de Intangibles		0	0	
EXCEDENTE (DEFICIT) OPERACIONAL		-1,072,702	-4,369,738	-1,072,702
45 TRANSFERENCIAS		0	0	
4510 Cuotas partes pensionales		0	0	
4406 Transferencias Corrientes		0	0	
48 OTROS INGRESOS		977,181	2,382,355	
4805 Financieros		569,183	307,558	
4808 Otros Ingresos Ordinarios		339,021	2,029,425	
4810 Extraordinarios		1	0	
4815 Ajustes de Ejercicios Anteriores		68,976	45,372	
OTROS GASTOS		2,296,077	1,015,538	
52 DE OPERACIÓN		0	0	
5203 Contribuciones Imputadas		0	0	
58 OTROS GASTOS		2,296,077	1,015,538	
5801 Intereses		0	0	
5802 Comisiones		2,589	25,715	
5805 Financieros		0	0	
5808 Otros Gastos ordinarios		1,930,953	635,619	
5810 Extraordinarios		0	0	
5815 Ajustes de Ejercicios Anteriores		362,536	354,204	
EXCEDENTE (DEFICIT)		-2,391,599	-3,002,921	
EFFECTO NETO POR EXPOSICION A LA INFLACION				
49 AJUSTES POR INFLACION		0	0	
4905 Corrección Monetaria		0	0	
EXCEDENTE (DEFICIT)		-2,391,599	-3,002,921	


FELIPE NEGRET MOSQUERA
 Apoderado General Fiduciaria S.A., entidad liquidadora
 CAPRECOM EICE en Liquidación


ALFONSO CASTILLO CASAS
 Revisor Fiscal (Suplente) - T.P. 14229-T


ANDRÉS BALAGUERA TAVERA
 Contador Público CAPRECOM EICE en Liquidación
 T.P. 173647-T

CAJA DE PREVISION SOCIAL DE COMUNICACIONES CAPRECOM EICE EN LIQUIDACION
ESTADO DE CAMBIOS EN EL PATRIMONIO A 31 DE MARZO DE 2016
(CIFRAS EXPRESADAS EN MILES DE PESOS)

SALDO DEL PATRIMONIO A 31 DE MARZO DE 2016 1,064,082,839
VARIACIONES PATRIMONIALES 611,229
SALDO DEL PATRIMONIO A 29 DE FEBRERO DE 2016 1,064,694,068

CONCEPTOS	mar-16	feb-16	VARIACION
INCREMENTOS DEL PATRIMONIO			
3208 Capital Fiscal	4,815,974	6,670,503	1,854,529
TOTAL INCREMENTOS DEL PATRIMONIO	-4,815,974	-6,670,503	-1,854,529
DISMINUCIONES DEL PATRIMONIO			
3230 Resultados del Ejercicio	2,391,599	3,002,921	611,322
3260 Patrimonio de Entidades en Liquidación	-1,056,875,266	-1,055,020,644	1,854,622
DISMINUCIONES DEL PATRIMONIO	-1,059,266,865	-1,058,023,565	1,243,300
TOTAL VARIACIONES PATRIMONIALES			611,229

F. Mosquera

FELIPE NEGRET MOSQUERA
Aporadora General Fiduprevisora S.A., entidad liquidadora
CAPRECOM EICE en Liquidación

Andrés Balaguera Tavera

ANDRES BALAGUERA TAVERA
Contador CAPRECOM EICE en liquidacion
T.P. 173647-T

Alfonso Castillo Casas

ALFONSO CASTILLO CASAS
Revisor Fiscal (Suplente) - T.P. 14229-T